

CITROËN Nemo




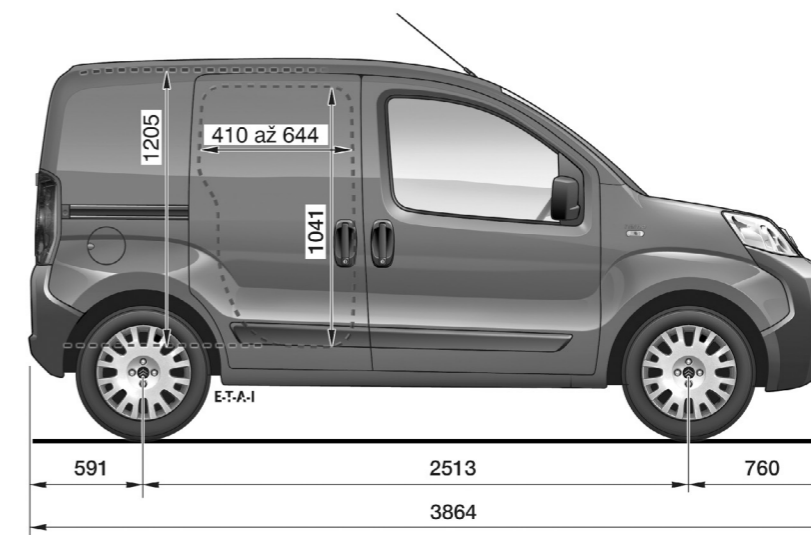
TECHNICKÉ PARAMETRY

		1.4i 75 k	1.4 HDi 70 k	
MOTOR	Typ	Zážehový, vícebodové elektronické vstřikování, 8 ventilů.	Vznětový přeplňovaný turbodmychadlem přímé vysokotlaké vstřikování, Common Rail, výměník vzduch / vzduch, 8 ventilů.	
	Počet válců	4 - umístěné vpředu napříč	4 - umístěné vpředu napříč	
	Zdvihový objem v cm ³	1360	1398	
	Vrtání x zdvih v mm	75 x 77	73,7 x 82	
	Maximální výkon v kW CEE (k DIN) při ot./min	54 (75) 5200	50 (70) 4000	
	Maximální točivý moment v Nm CEE při ot./min	118 2600	160 1750	
PŘEVODY ŘÍZENÍ	Převodovka	Manuální	Manuální	
	Počet převodových stupňů	5	5	
	Počet otáček volantu mezi rejdy	2,82	2,82	
	Hydraulický posilovač řízení	v sérii	v sérii	
PODVOZEK BRZDY PNEUMATIKY	Nápravy přední a zadní	Přední náprava typu McPherson se spodními trojúhelníkovými rameny, vinutými pružinami, hydraulickými, teleskopickými tlumiči a zkrutným stabilizátorem. Zadní náprava s deformovatelnou příčkou, vinutými pružinami, teleskopickými hydraulickými tlumiči a zkrutným stabilizátorem.		
	Brzdy	Ventilované kotoučové brzdy vpředu. Bubnové brzdy vzadu. Podtlakový brzdový posilovač.		
	ABS	v sérii	v sérii	
	Pneumatiky MICHELIN	185/65 R 15	185/65 R 15	
	OBJEMY (norma VDA)	Počet míst	2	2
		Objem nákladového prostoru v m ³	2,5 - 2,8	2,5 - 2,8
HMOTNOST (v kg)	Pohotovostní hmotnost CEE (2)	1070	1090	
	Užitečná hmotnost (3) (včetně řidiče)	610	610	
	Celková hmotnost CEE	1680	1700	
	Maximální zatížení přední nápravy	900	900	
	Maximální zatížení zadní nápravy	950	950	
	Maximální hmotnost přívěsu nebrzděný přívěs	400	400	
	brzděný přívěs	600	600	
	Celková hmotnost jízdní soupravy	2280	2300	
	Největší svislé zatížení závěs. zařízení / střešního nosiče	60 75	60 75	
	PROVOZNÍ VLASTNOSTI (pouze řidič)	Největší rychlost v km/h	157	152
400 metrů s pevným startem v sekundách		19,0	19,7	
1000 metrů s pevným startem v sekundách		36,0	37,5	
	Z 0 na 100 km/h v sekundách	15,0	16,9	
	SPOTŘEBA	Městský provoz (ECE) (l/100 km)	8,8	5,7
NORMY EU (1999/100)		Mimoměstský provoz (EUDC) (l/100 km)	5,9	3,8
	Smišený provoz (l/100 km)	6,9	4,5	
	Emise CO ₂ (g/km) - smíšený provoz	164	119	
PALIVO (objem v litrech)	Bezolovnatý benzin OČ 95 a 98 VN	45		
	Motorová nafta		45	

(1) S koly 14"

(2) Hmotnosti se mohou zvýšit v závislosti na namontovaném doplňkovém vybavení.

(3) Rozdíl mezi celkovou hmotností a pohotovostní hmotností.



CITROËN Nemo



Technické parametry

CITROËN ČESKÁ REPUBLIKA s.r.o

Pobřežní 3
186 00 Praha 8
Tel: (+420) 224 835 600
Fax: (+420) 224 835 655
www.citroen.cz

Tento dokument se týká pouze vozidel prodávaných v České republice. Informace o modelech a jejich charakteristiky odpovídají definici modelového roku 2007 platné v době výtisku tohoto dokumentu. Jsou uváděny pouze orientačně a nemohou být považovány za smluvně závazné.

CITROËN si vyhrazuje právo měnit bez předchozího upozornění charakteristiky představených modelů, aniž by byl povinen aktualizovat tento dokument.

Květen 2010

NEMOTD0510

CITROËN doporučuje TOTAL

Květen 2010