






OD **372 900** Kč<sup>(1)</sup>

## CITROËN BERLINGO VAN

| Typ                          | Motor                         | Objem              | VAN            | VAN PLUS       | POLOKOMBI      |
|------------------------------|-------------------------------|--------------------|----------------|----------------|----------------|
| 650<br>standardní<br>nosnost | L1 1.2 PureTech 110k S&S MAN6 | 3,3 m <sup>3</sup> | <b>447 000</b> | <b>480 000</b> | -              |
|                              | L1 1.5 BlueHDi 100k MAN6      | 3,3 m <sup>3</sup> | <b>448 000</b> | <b>503 000</b> | -              |
|                              | L1 1.5 BlueHDi 130k MAN6      | 3,3 m <sup>3</sup> | -              | <b>535 000</b> | -              |
| 1 000<br>zvýšená nosnost     | L1 1.5 BlueHDi 100k MAN6      | 3,3 m <sup>3</sup> | -              | <b>523 000</b> | -              |
|                              | L1 1.5 BlueHDi 130k MAN6      | 3,3 m <sup>3</sup> | -              | <b>555 000</b> | -              |
|                              | L1 1.5 BlueHDi 130k EAT8      | 3,3 m <sup>3</sup> | -              | <b>615 000</b> | -              |
|                              | L1 Elektromotor 100 kW        | 3,3 m <sup>3</sup> | -              | <b>799 000</b> | -              |
|                              | L2 1.5 BlueHDi 100k MAN6      | 3,9 m <sup>3</sup> | -              | <b>543 000</b> | <b>536 000</b> |
|                              | L2 1.5 BlueHDi 130k MAN6      | 3,9 m <sup>3</sup> | -              | <b>575 000</b> | -              |
|                              | L2 1.5 BlueHDi 130k EAT8      | 3,9 m <sup>3</sup> | -              | <b>635 000</b> | -              |
|                              | L2 Elektromotor 100 kW        | 3,9 m <sup>3</sup> | -              | <b>824 000</b> | -              |

-  **BUSINESS ÚVĚR 5,49 %**
-  **AKČNÍ PAKET S KLIMATIZACÍ**
-  **PŘÍSPĚVEK NA PALIVO**

Ceník s platností od 1. 3. 2022. Veškeré ceny, údaje a vyobrazení jsou nezávazné a mají pouze informativní charakter. Všechny uvedené informace mají charakter obchodního sdělení a nejsou nabídkou ve smyslu § 1732 odst. 2 zákona č. 89/2012 Sb. občanský zákoník, ve znění pozdějších předpisů.

<sup>(1)</sup> Akční cena platí u modelu BERLINGO VAN PLUS L1 650 1.2 PureTech 110 S&S MAN6. Na akční ceny ostatních verzí se informujte u autorizovaných prodejců Citroën.

## STANDARDNÍ A PŘÍPLATKOVÁ VÝBAVA

|   |      | VAN    |        | VAN PLUS |        | POLOKOMBI |
|---|------|--------|--------|----------|--------|-----------|
|   |      | L1     | L2     | L1       | L2     | L2        |
| <b>&gt; BEZPEČNOST BEZPEČNOST A ASISTENČNÍ SYSTÉMY</b>  |      |        |        |          |        |           |
| ABS + EBD + EBA + samočinná aktivace výstražných světlometů při prudkém brzdění   |      | •      | •      | •        | •      | •         |
| ESP + ASR + pomoc při rozjezdu do svahu (Hill Start Assist)   | UF01 | •      | •      | •        | •      | •         |
| Airbag řidiče   | SH02 | •      | •      | •        | •      | •         |
| Airbag spolujezdce (uložený ve stropnici)   | NN01 | 5 000  | 5 000  | 5 000    | 5 000  | •         |
| Přední a boční airbagy<br><i>obsahuje airbag spolujezdce NN01 a sedadla ITO2 a IW01 (AX05 / ME08 lze objednat)</i>  | NF11 | 10 000 | 10 000 | 10 000   | 10 000 | •         |
| Přední, boční a hlavové airbagy<br><i>obsahuje airbag spolujezdce NN01 a sedadla ITO2 a IW01 (AX05/ME08 lze objednat)</i>   | NF12 | 15 000 | 15 000 | 15 000   | 15 000 | –         |
| Monitorování tlaku vzduchu v pneumatikách   | UE05 | –      | –      | •        | •      | –         |
| Tempomat a omezovač rychlosti   | ZV77 | 5 000  | 5 000  | •        | •      | 5 000     |
| Pack Safety   |      |        |        |          |        |           |
| - Aktivní systém varování před neúmyslným opuštěním jízdního pruhu (PFIL – s možností korekce jízdní dráhy)   |      |        |        |          |        |           |
| - Active Safety Brake (systém automatického nouzového brzdění – kamera)   |      |        |        |          |        |           |
| - Systém rozpoznání dopravního značení (identifikace značek upravujících nejvyšší povolenou rychlost)   |      |        |        |          |        |           |
| - Programovatelný tempomat a omezovač rychlosti   |      |        |        |          |        |           |
| - Barevný TFT displej 3,5"  |      |        |        |          |        |           |
| - Coffee Break Alert (systém sledování doby řízení)   |      |        |        |          |        |           |
| - Distance Alert (upozorní řidiče akustickým a vizuálním signálem na blížící se překážku)   | ZV78 | 16 500 | 16 500 | 16 500   | 16 500 | 16 500    |
| Pack Safety Plus  |      |        |        |          |        |           |
| - Rozšířený systém rozpoznání dopravního značení (identifikace vybraných dopravních značek)   |      |        |        |          |        |           |
| - Driver Attention Alert (systém sledování pozornosti řidiče za pomoci kamery umístěné na čelním skle a pohybu volantu)   |      |        |        |          |        |           |
| - Automatické přepínání dálkových světlometů<br><i>obsahuje položky balíčku Safety (ZV78) a balíček Viditelnost NBO8</i>  | ZV79 | –      | –      | 23 500   | 23 500 | –         |
| Elektricky ovládaná parkovací brzda   | FH05 | 5 000  | 5 000  | 5 000    | 5 000  | 5 000     |
| Zadní parkovací asistent  | UB01 | 7 000  | 7 000  | 7 000    | 7 000  | 7 000     |
| Přední a zadní parkovací asistent   | UB03 | –      | –      | 12 000   | 12 000 | –         |
| Přední a zadní parkovací asistent, sledování mrtvého úhlu v kombinaci s WL2K obsahuje asistent bočního parkování<br><i>obsahuje Elektro paket HU02</i>  | AO01 | –      | –      | 18 000   | 18 000 | –         |
| Zadní parkovací asistent a zadní kamera s obrazem do zrcátka<br><i>jen plně plechový vůz, nelze s prosklením PBO2 / PBO4 / VIO1</i>   | UB09 | –      | –      | 16 000   | 16 000 | –         |
| Parkovací asistent P+Z a zadní kamera s obrazem do zrcátka<br><i>jen plně plechový vůz, nelze s prosklením PBO2 / PBO4 / VIO1</i>   | UB07 | –      | –      | 21 000   | 21 000 | –         |
| Parkovací asistent P+Z a zadní kamera s obrazem do zrcátka, sledování mrtvého úhlu v kombinaci s WL2K obsahuje asistent bočního parkování<br><i>jen plně plechový vůz, nelze s prosklením PBO2 / PBO4 / VIO1 obsahuje Elektro paket HU02</i>  | J5BY | –      | –      | 30 000   | 30 000 | –         |
| Parkovací asistent P+Z a kamera Surround Rear Vision<br><i>obsahuje barevný monitor 5" umístěného místo zrcátka, kameru lze využít i jako zrcátko jen plně plechový vůz, nelze s prosklením PBO2 / PBO4 / VIO1 v kombinaci s WLO1 / WL2K obsahuje paket Viditelnost NBO8 a Elektro paket HU02</i> | N201 | –      | –      | 30 000   | 30 000 | –         |
| <b>&gt; SVĚTLA A VIDITELNOST</b>  |      |        |        |          |        |           |
| Halogenové přední světlomety s denním svícením  | FE00 | •      | •      | •        | •      | •         |
| Funkce světlometů Follow me home  |      | •      | •      | •        | •      | •         |
| Přední mlhové světlomety  | PR01 | 4 000  | 4 000  | •        | •      | 4 000     |
| Vyhřívání čelního skla (v oblasti před řidičem a pod stěrači)   | LW02 | 2 500  | 2 500  | 2 500    | 2 500  | 2 500     |
| Stěrače "Magic Wash" s integrovanými ostříkovači  |      | •      | •      | •        | •      | •         |
| Paket Viditelnost: automatické zapínání světel, dešťový senzor a multifunkční volant (v kombinaci s rádiem / navigací) <i>obsahuje mlhové světlomety PR01</i>   | NB08 | 8 000  | 8 000  | 3 500    | 3 500  | 8 000     |
| <b>&gt; SEDADLA</b>   |      |        |        |          |        |           |
| Látkové čalounění   | OAFY | •      | •      | •        | •      | •         |
| Sedadlo řidiče: nastavitelné podélně, sklon opěradla a opěra hlavy  | ITO1 | •      | •      | –        | –      | –         |
| Sedadlo řidiče: výškově nastavitelné s bederní opěrou, odkládací prostor pod sedadlem (6 l)   | ITO2 | 2 000  | 2 000  | •        | •      | •         |
| Sedadlo spolujezdce: fixní, bez nastavení, odkládací prostor pod sedadlem (39 l)  | IW00 | •      | •      | •        | •      | –         |
| Sedadlo spolujezdce: nastavitelné podélně, sklon opěradla a opěra hlavy, odpadá odkládací prostor<br><i>(nelze objednat samostatně, je standard při objednání airbagů NF11/NF12 nebo s vyhříváním sedadel NAO1)</i>   | IW01 | 0      | 0      | 0        | 0      | •         |
| Sedadlo spolujezdce se sklopným opěradlem   | IW02 | –      | –      | –        | –      | •         |
| Třímístná zadní lavice a přepážka   |      |        |        |          |        |           |
| - Přepážka mřížová, posuvná po stropní kolejnici za zadní nebo přední sedadla   |      |        |        |          |        |           |
| - Zadní třímístná lavice sklopná, samostatně sklopné pravé zadní sedadlo  |      |        |        |          |        |           |
| - Otevíratelný otvor v přepážce a sklopné opěradlo pravého předního sedadla umožňuje převoz dlouhých předmětů   | AL04 | –      | –      | –        | –      | •         |

## STANDARDNÍ A PŘÍPLATKOVÁ VÝBAVA

|   |      | VAN     |         | VAN PLUS |        | POLOKOMBI |
|---|------|---------|---------|----------|--------|-----------|
|   |      | L1      | L2      | L1       | L2     | L2        |
| <b>&gt; SEDADLA</b>   |      |         |         |          |        |           |
| Dvousedadlo spolujezdce Extenso<br>Obsahuje otvor v přepážce (61x29 cm) a pravé krajní sedadlo sklopné do podlahy.<br>To umožňuje převoz dlouhých předmětů (ve výbavě je také ochranný vak).<br>Pravé krajní sedadlo lze také nadzvednout a vytvořit tak prostor pro přepravu vpředu.<br><i>obsahuje elektrickou ruční brzdu FH05 a sedadlo řidiče ITO2</i> | AX05 | 14 000  | 14 000  | 8 000    | 8 000  | –         |
| Dvousedadlo spolujezdce Extenso a psací stolek<br>Shodné s AX05, navíc lze opěradlo prostředního sedadla sklopit a použít integrovaný stolek.<br><i>obsahuje elektrickou ruční brzdu FH05 a sedadlo řidiče ITO2</i>   | ME08 | 15 000  | 15 000  | 9 000    | 9 000  | –         |
| Vyhřívání předních sedadel (u dvousedadla je vyhříváno pouze vnější)<br><i>obsahuje sedadla ITO2, IW01 (IW01 ne v kombinaci s AX05 / ME08), obsahuje airbagy NF11</i>   | NA01 | 19 000  | 19 000  | 16 000   | 16 000 | 6 000     |
| Čalouněná podlaha kabiny  | LK06 | •       | •       | •        | •      | •         |
| Vložky podlahy kabiny z umělé hmoty   | LK11 | 2 500   | 2 500   | •        | •      | •         |
| <b>&gt; KOMFORT</b>   |      |         |         |          |        |           |
| Digitální sdružený přístroj 10"   | GMAZ | –       | –       | 6 000    | 6 000  | –         |
| Manuální klimatizace  | RE01 | 25 000  | 25 000  | •        | •      | 25 000    |
| Automatická dvouzónová klimatizace<br><i>obsahuje paket Viditelnost NBO8</i>  | RE07 | –       | –       | 13 000   | 13 000 | 38 000    |
| Přídavné topení<br><i>topná tělesa v okruhu, pouze pro motor 1.5 BlueHDi 100 k</i>  | XY01 | 3 500   | 3 500   | 3 500    | 3 500  | 3 500     |
| Výstupy vzduchu pro druhou řadu sedadel v prostoru pro nohy   |      | –       | –       | –        | –      | •         |
| Elektrický posilovač řízení   |      | •       | •       | •        | •      | •         |
| Výškové a podélně nastavitelný volant   |      | •       | •       | •        | •      | •         |
| Kůží potažený věnec volantu<br><i>obsahuje paket Viditelnost NBO8</i>   | VH04 | –       | –       | 7 500    | 7 500  | –         |
| Centrální zamykání s dálkovým ovládáním   | JA11 | •       | •       | •        | •      | •         |
| Hands-free přístup a startování vozu<br><i>obsahuje paket Viditelnost NBO8 a Airbag spolujezdce NNO1, nelze s PBO2<br/>klíky dveří jsou černé lakované</i>  | YD01 | –       | –       | 17 500   | 17 500 | –         |
| Ovládání centrálního zamykání z interiéru odděleně pro kabinu a nákladový prostor   |      | •       | •       | •        | •      | •         |
| Elektricky ovládaná přední okna   |      | •       | •       | •        | •      | •         |
| Elektricky ovládaná a vyhřívána vnější zpětná zrcátka   |      | •       | •       | •        | •      | •         |
| Elektro paket: jednodotykové ovládání oken a elektrické přiklápění zrcátek  | HU02 | 5 500   | 5 500   | 5 500    | 5 500  | 5 500     |
| Vnitřní zpětné zrcátko<br>(pouze pro specifikace umožňující výhled dozadu nebo se zadní kamerou)  | RL02 | •       | •       | •        | •      | •         |
| Head-up displej   | YB01 | –       | –       | 10 000   | 10 000 | –         |
| Zásuvka 230 V (na středovém tunelu vpravo, maximálně 120 W)   | ES11 | 2 500   | 2 500   | 2 500    | 2 500  | 2 500     |
| Bezdrátové dobíjení mobilního telefonu  | E301 | 4 000   | 4 000   | 4 000    | 4 000  | 4 000     |
| Příčný úložný prostor nad čelním oknem  | JO01 | •       | •       | •        | •      | •         |
| Zvýšená akustická izolace interiéru   |      | –       | –       | •        | •      | –         |
| Connect Box (mikrofon, reproduktor, karta SIM, tlačítko SOS)<br>pro elektrické vozy obsahuje funkci programovatelné vytápění / vychlazení interiéru, kontrolu<br>stavu baterie na dálku   | YR07 | –       | –       | 6 500    | 6 500  | –         |
| <b>&gt; TELEMATIKA</b>  |      |         |         |          |        |           |
| Příprava pro rádio (anténa a kabeláž, bez reproduktorů)   | WL2A | •       | •       | –        | –      | •         |
| Rádio RD6: monotuner, Bluetooth, USB konektor, 4 reproduktory, ovládání pod volantem<br><i>* Rádio RCE je standard pro motorizaci 1.2 PureTech</i>  | WL2B | 12 000* | 12 000* | •        | •      | 12 000    |
| Rádio Connect: 8" barevný dotykový displej, MP3, monotuner, Bluetooth, USB konektor,<br>4 reproduktory, ovládání pod volantem, Apple Car Play, Android Auto   | WLO1 | 24 000  | 24 000  | 12 000   | 12 000 | 24 000    |
| Navigace 3D: 8" barevný dotykový displej, navigační systém v češtině s hlasovým<br>ovládáním, mapa Evropy s doživotní aktualizací zdarma<br><i>obsahuje výbavu a funkce rádia Connect a DAB digitální tuner</i>   | WL2K | 37 500  | 37 500  | 25 500   | 25 500 | 37 500    |
| Digitální tuner autorádia   | WL.. | 3 500   | 3 500   | 3 500    | 3 500  | 3 500     |
| <b>&gt; NÁKLADOVÝ PROSTOR A FUNKČNOST</b>   |      |         |         |          |        |           |
| Pevná dělicí přepážka   | PX13 | •       | •       | •        | •      | –         |
| Pevná dělicí přepážka s prosklením (61 x 17 cm) krytým pletivem   | PX35 | 2 500   | 2 500   | 2 500    | 2 500  | –         |
| Podlaha nákladového prostoru z umělé hmoty  | GB23 | 4 000   | 4 000   | 4 000    | 4 000  | •         |
| Podlaha nákladového prostoru dřevěná (9 mm, protiskluzová úprava)   | GB33 | 9 000   | 9 000   | 9 000    | 9 000  | –         |
| Úchyty na podlaze nákladového prostoru (6x)   |      | •       | •       | •        | •      | –         |
| Osvětlení nákladového prostoru  |      | •       | •       | •        | •      | •         |
| Paket nákladového prostoru: 12V zásuvka, LED osvětlení, 4 úchyty v horní části  | ES03 | 1 500   | 1 500   | 1 500    | 1 500  | –         |
| Paket nákladového prostoru a 230 V zásuvka vpředu   | ES08 | 4 000   | 4 000   | 4 000    | 4 000  | –         |
| Plechová karoserie bez oken vzadu   |      | •       | •       | •        | •      | –         |
| Plechové boky v zadní části, prosklená druhá řada   |      | –       | –       | –        | –      | •         |
| Prosklení vozu ve druhé řadě<br><i>nelze s VI01, PC17, PC19</i>   | VG01 | 4 000   | –       | –        | –      | –         |
| Posuvné boční dveře pravé, plechové   | PC17 | 8 500   | •       | •        | •      | –         |
| Posuvné boční dveře pravé, prosklené (vlevo zůstává plech)  | VG14 | 10 500  | 2 000   | 2 000    | 2 000  | –         |

## STANDARDNÍ A PŘÍPLATKOVÁ VÝBAVA

|  |      | VAN    |        | VAN PLUS |          | POLOKOMBI |
|--|------|--------|--------|----------|----------|-----------|
|  |      | L1     | L2     | L1       | L2       | L2        |
| Posuvné boční dveře pravé a levé, plechové; nelze s NLO1   | PC19 | 17 000 | 8 500  | 8 500    | 8 500    | -         |
| <b>&gt; NÁKLADOVÝ PROSTOR A FUNKČNOST</b>  |      |        |        |          |          |           |
| Posuvné boční dveře pravé a levé, prosklená druhá řada; nelze s NLO1   | J5BT | 20 500 | 12 500 | 12 500   | 12 500   | •         |
| Kompletní prosklení vozu a posuvné dveře na obou stranách, výklopná okna v bočních dveřích<br>obsahuje dveře PC19 a PBO4, nelze s NLO1   | VI01 | 33 500 | 25 000 | 25 000   | 25 000   | 19 000    |
| Dvoukřídlé (dělené 60:40) zadní dveře plechové, úhel otevření až 180°  | PB07 | •      | •      | •        | •        | -         |
| Dvoukřídlé (dělené 60:40) zadní dveře prosklené, úhel otevření až 180°<br>(včetně stěrače a vyhřívání v levé části dveří pro verze umožňující výhled dozadu)   | PB04 | 2 500  | 2 500  | 2 500    | 2 500    | •         |
| Výklopné zadní dveře prosklené, včetně stěrače a vyhřívání<br>obsahuje PC17, nelze s NLO1  | PB02 | 14 500 | -      | 6 500    | -        | -         |
| Výklopný střešní otvor v zadní části (120 x 62 cm, úhel otevření 40°, max 100 kg)<br>(dostupný později); nelze s PB02, PC19  | NLO1 | 10 000 | -      | 10 000   | -        | -         |
| Zesílený akumulátor, alternátor a startér<br>(pouze vozy se spalovacím motorem)  | BQ01 | 5 000  | 5 000  | 5 000    | 5 000    | 5 000     |
| Příprava pro tažné zařízení (elektroinstalace a modifikace ESP)  | AQ11 | 8 000  | 8 000  | 8 000    | 8 000    | 8 000     |
| <b>&gt; WORKSITE PACK</b>  |      |        |        |          |          |           |
| Worksite Pack pro vozy se standardní nosností  | GA03 | 31 000 | -      | 16 000   | -        | -         |
| Worksite Pack pro vozy se zvýšenou nosností<br>- Ocelová kola 16", pneumatiky 215/65 R16 M+S<br>- Advanced Grip Control<br>- Hill Assist Descent Control (kontrolované sjíždění svahů)<br>- Ochranný plechový kryt pod motorem (FX01)<br>- Zvýšení vozu celkem o cca 28 mm oproti provedení s koly 15"<br>- Rádio a ovládání rádia pod volantem<br>nelze s K601 a ED17, paket GA03 má vliv na užitečnou hmotnost a další technická data vozu | GA03 | 26 000 | 26 000 | 11 000   | 11 000   | 26 000    |
| <b>&gt; DESIGN</b>   |      |        |        |          |          |           |
| Lak bílá Banquise  | WPP0 | •      | •      | •        | •        | •         |
| Speciální nemetalický lak (černá Onyx)   | PO   | 6 000  | 6 000  | 6 000    | 6 000    | 6 000     |
| Metalický lak  | MO   | 12 000 | 12 000 | 12 000   | 12 000   | 12 000    |
| Speciální lak (flotilová barva, minimální počet 5 ks objednaných vozů)<br>nelze s ED17   | EO   | 26 000 | 26 000 | 26 000   | 26 000   | 26 000    |
| Ochranný plechový kryt pod motorem   | FX01 | 3 500  | 3 500  | 3 500    | 3 500    | 3 500     |
| Nárazníky, boční ochranné lišty, kryty zpětných zrcátek a kliky dveří v černé barvě  |      | •      | •      | •        | •        | •         |
| Pack Look<br>Prvky lakované v barvě karoserie: boční ochranné lišty, zadní nárazník, kryty vnějších zrcátek (černě lakované v kombinaci s AO01) a kliky dveří v barvě (i v kombinaci s YD01)<br>Lyžiny bočních posuvných dveří částečně v barvě karoserie, celoplošné kryty kol<br>obsahuje parkovací senzory UBO1, nelze s paketem Worksite GA03 a speciálním lakem   | ED17 | -      | -      | 12 000   | 12 000   | 12 000    |
| <b>&gt; KOLA</b>   |      |        |        |          |          |           |
| Ocelová kola 15", pneumatiky 195/65 R15<br>(pouze vozy se standardní nosností, nelze pro 1.5 BlueHDi 130k, nelze s GA03)   | DZSH | •      | -      | •        | -        | -         |
| Ocelová kola 15", pneumatiky 195/65 R15, celoplošné kryty kol<br>(pouze vozy se standardní nosností, nelze pro 1.5 BlueHDi 130k, nelze s GA03)   | DZJM | 1 500  | -      | 1 500    | -        | -         |
| Ocelová kola 16", pneumatiky 205/60 R16<br>Pro ë-Berlingo jsou vždy standardem pneumatiky 215/65 R16<br>(pouze vozy se zvýšenou nosností, pro 1.5 BlueHDi 130k a ë-Berlingo, nelze s GA03)   | DZQR | •      | •      | •        | •        | •         |
| Ocelová kola 16", pneumatiky 205/60 R16, celoplošné kryty kol<br>(pouze vozy se zvýšenou nosností, pro 1.5 BlueHDi 130k a ë-Berlingo, nelze s GA03)  | DZJN | 1 500  | 1 500  | 1 500    | 1 500    | 1 500     |
| Kola z lehkých slitin 16" STARLIT (černá), pneu 205/60 R16   | DZSC | -      | -      | 17 500   | -        | -         |
| cena pro vozy se zvýšenou nosností, pro 1.5 BlueHDi 130k a ë-Berlingo<br>nelze s GA03  | DZSC | -      | -      | 12 500   | 12 500   | -         |
| Pneumatiky 215/65 R16 M+S  |      | s GA03 | s GA03 | s GA03   | s GA03   | s GA03    |
| Plnohodnotné rezervní kolo   | LV00 | •      | •      | •        | •        | •         |
| <b>&gt; ELEKTROMOBILITA</b>  |      |        |        |          |          |           |
| Lithium-ion baterie  |      | -      | -      | •        | •        | -         |
| Záruka na trakční baterii 8 let / 160 000 km při garanci zachování 70 % kapacity baterie   |      | -      | -      | •        | •        | -         |
| Palubní třífázová nabíječka (OBC) 11 kW  | LZ04 | -      | -      | •        | •        | -         |
| Nabíjecí kabel (výkon 1,8 kW; 8 A) pro připojení do zásuvky<br>(domácí jednofázová zásuvka 230 V)  | NG39 | -      | -      | •        | •        | -         |
| Nabíjecí kabel (výkon 3,2 kW; 14 A) pro připojení do zásuvky<br>(domácí jednofázová zesílená zásuvka 230 V, 16 A)  | NG40 | -      | -      | 5 000    | 5 000    | -         |
| Zásuvka CCS – Type 2, nabíjení střídavým (AC) nebo stejnosměrným (DC) proudem  |      | -      | -      | •        | •        | -         |
| Elektrický kompresor s funkcí chlazení, elektrický ohřivač   |      | -      | -      | •        | •        | -         |
| Programovatelné vytápění / vychlazení interiéru vozidla, kontrola stavu nabití baterie na dálku  |      | -      | -      | (s YR07) | (s YR07) | -         |
| Akustická výstraha do 30 km/h upozorňující na blížící se vozidlo   |      | -      | -      | •        | •        | -         |

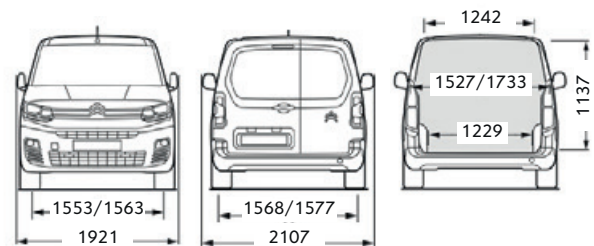
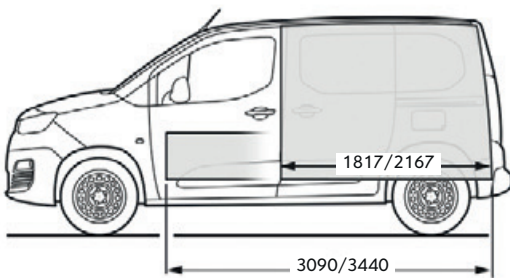
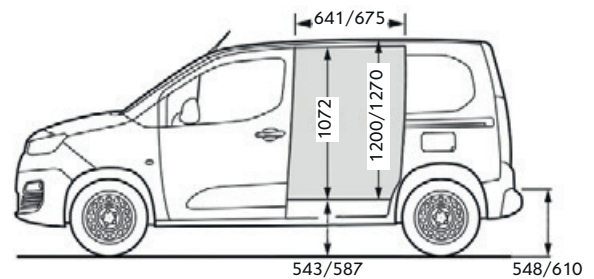
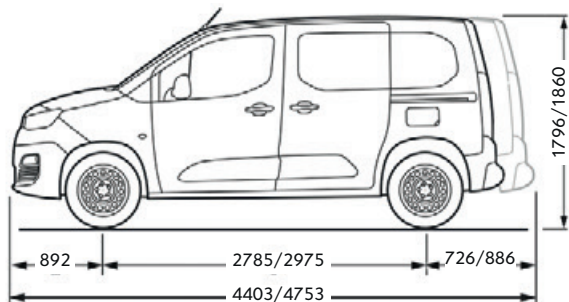
• = standard - = nelze objednat

## TECHNICKÉ PARAMETRY

### > ROZMĚRY

|   | L1            | L2            | Polokombi     |
|---|---------------|---------------|---------------|
| Počet sedadel   | 2 – 3         | 2 – 3         | 5             |
| Objem nákladového prostoru (m <sup>3</sup> )                  | 3,3           | 3,9           | 1,8 / 3,5*    |
| Objem nákladového prostoru s AX05 (m <sup>3</sup> )           | 3,8           | 4,4           | –             |
| Počet Europalet (ks)  | 2             | 2             | –             |
| Délka vozu  | 4 403         | 4 753         | 4 753         |
| Rozvor  | 2 785         | 2 975         | 2 975         |
| Šířka vozu bez / s vnějšími zpětnými zrcátky                  | 1 848 / 2 107 | 1 848 / 2 107 | 1 848 / 2 107 |
| Světlná výška (v kombinaci s GA03 + 28 mm)                    | 146           | 146           | 146           |
| Rozchod přední  | 1 548 – 1 563 | 1 548 – 1 563 | 1 548 – 1 563 |
| Rozchod zadní   | 1 568 – 1 577 | 1 549 – 1 568 | 1 549 – 1 568 |
| Převis přední   | 892           | 892           | 892           |
| Převis zadní  | 726           | 886           | 886           |
| Výška hrany nákladového prostoru (v kombinaci s GA03 + 30 mm) | 556           | 560           | 560           |
| Délka nákladového prostoru (u podlahy)                        | 1 817         | 2 167         | 1 450         |
| Délka nákladu v kombinaci s AX05                              | 3 090         | 3 440         | –             |
| Délka nákladového prostoru (1 m od podlahy)                   | 1 527         | 1 877         | –             |
| Výška nákladového / zavazadlového prostoru (uprostřed)        | 1 200         | 1 200         | 1 200         |
| Šířka nákladového prostoru (bez bočních dveří / P+L dveře)    | 1 733 / 1 527 | 1 733 / 1 527 | –             |
| Šířka nákladového prostoru mezi podběhy                       | 1 229         | 1 229         | 1 229         |
| Šířka / výška zadních dveří (dvoukřídlé)                      | 1 241 / 1 196 | 1 241 / 1 196 | 1 241 / 1 196 |
| Šířka / výška zadních dveří (výklopné)                        | 1 241 / 1 125 | 1 241 / 1 125 | 1 241 / 1 125 |
| Šířka x výška bočních posuvných dveří                         | 675 / 1 072   | 675 / 1 072   | 675 / 1 072   |

\* za druhou / první řadou sedadel



## TECHNICKÉ PARAMETRY

| > MOTOR                                     | 1.2 PureTech 110k<br>S&S MAN6 | 1.5 BlueHDi 100k<br>S&S MAN6 | 1.5 BlueHDi 130k<br>S&S MAN6 |
|---|-------------------------------|------------------------------|------------------------------|
| Zdvihový objem (cm <sup>3</sup> )           | 1 199                         | 1 499                        | 1 499                        |
| Maximální výkon (kW / k CEE)<br>při ot./min | 81 / 110                      | 75 / 102                     | 96 / 130                     |
| Max. točivý moment (Nm)<br>při ot./min      | 205                           | 250                          | 300                          |
| Emisní norma                                | Euro 6.3                      | Euro 6.3                     | Euro 6.3                     |
| Převodovka                                  | Manuální 6-st.                | Manuální 6-st.               | Manuální 6-st.               |
| Maximální rychlost (km/h)                   | 174                           | 164                          | 172                          |
| Maximální rychlost (km/h s výbavou GA03*)   | 174                           | 164                          | 169                          |

\* v kombinaci s výbavou Worksite Pack GA03

| > ELEKTROMOTOR | 100kW/136k                           |                   |
|----------------|--------------------------------------|-------------------|
| Motor          | Max. výkon kW (k)                    | 100 (136)         |
|                | při ot./min                          | 3 673 – 10 000    |
|                | Max. točivý moment (Nm) při ot./min  | 260               |
|                | při ot./min                          | 300 – 3 673       |
| Dynamika       | Zrychlení 0-100 km/h (s)             | 11,7              |
|                | Max. rychlost (km/h)                 | 135 (omezovač)    |
| Baterie        | Kapacita (kWh)                       | 50                |
|                | Maximální dojezd (WLTP) (km)         | 245 – 318         |
|                | Spotřeba (WLTP) (kWh/100 km)         | 22,7 – 17,2       |
| Dobíjení       | Střídavý proud (AC) domácí zásuvka   | (1,8 kW, 8A) 28 h |
|                | Wallbox (AC, 1-fázová nabíječka)     | (7,4 kW) 7:30     |
|                | Wallbox (AC, 3-fázová nabíječka)     | (11 kW) 4:45      |
|                | Rychlonabíjení (DC, na 80% kapacity) | (100 kW) 0:32     |

| > SPOTŘEBA A EMISE                     | L1<br>650 1.2 PureTech<br>110k S&S MAN6 | L1<br>650 1.5 BlueHDi<br>100k MAN6 | L1<br>650 1.5 BlueHDi<br>130k MAN6 | L1<br>1000 1.5 BlueHDi<br>100k MAN6 | L1<br>1000 1.5 BlueHDi<br>130k MAN6 |
|--|---|------------------------------------|------------------------------------|-------------------------------------|-------------------------------------|
| Smišený provoz WLTP (l/100km) / (g/km) | 6,7 / 153                               | 5,4 / 141                          | 5,5 / 143                          | 5,5 / 145                           | 5,6 / 146                           |
| Palivo – motorová nafta (l)            | 60                                      | 50                                 | 50                                 | 50                                  | 50                                  |
| Nádrž na AdBlue (l)                    | –                                       | 17                                 | 17                                 | 17                                  | 17                                  |

| > SPOTŘEBA A EMISE                     | L2<br>1000 1.5 BlueHDi<br>100k MAN6 | L2<br>1000 1.5 BlueHDi<br>130k MAN6 | Polokombi<br>1.5 BlueHDi<br>100k MAN6 |
|--|-------------------------------------|-------------------------------------|---------------------------------------|
| Smišený provoz WLTP (l/100km) / (g/km) | 5,6 / 146                           | 5,7 / 149                           | 5,6 / 148                             |
| Palivo – motorová nafta (l)            | 50                                  | 50                                  | 50                                    |
| Nádrž na AdBlue (l)                    | 17                                  | 17                                  | 17                                    |

### > ROZMĚRY PNEUMATIK

|                                     |                                 |
|-------------------------------------|---------------------------------|
| Vozy se standardní nosností         | 195/65 R15 90U, 205/60 R16 96U* |
| Vozy se zvýšenou nosností           | 205/60 R16 96U                  |
| Vozy s výbavou Worksite Pack (GA03) | 215/65 R16 96U M+S              |
| Vozy s elektrickým pohonem          | 215/65 R16 96U                  |

\* Pneumatiky 16\* jsou standardní výbavou pro 1.5 BlueHDi 130 k

## TECHNICKÉ PARAMETRY

| > HMOTNOSTI (kg)<br>při standardní nosnosti | L1 1.2 PureTech 110k S&S MAN6 |         |           |         | L1 1.5 BlueHDi 100k MAN6 |         |           |         | L1 1.5 BlueHDi 130k MAN6 |         |           |         |
|---|-------------------------------|---------|-----------|---------|--------------------------|---------|-----------|---------|--------------------------|---------|-----------|---------|
|   | 2 sedadla                     |         | 3 sedadla |         | 2 sedadla                |         | 3 sedadla |         | 2 sedadla                |         | 3 sedadla |         |
|   | –                             | s GA03* | –         | s GA03* | –                        | s GA03* | –         | s GA03* | –                        | s GA03* | –         | s GA03* |
| Provozní hmotnost (1)                       | 1359                          | 1386    | 1380      | 1395    | 1437                     | 1458    | 1473      | 1479    | 1452                     | 1473    | 1479      | 1458    |
| Užitečná hmotnost (2)                       | 581                           | 554     | 580       | 565     | 583                      | 572     | 567       | 561     | 578                      | 567     | 561       | 572     |
| Největší technicky přípustná hmotnost       | 1940                          | 1940    | 1960      | 1960    | 2020                     | 2030    | 2040      | 2040    | 2030                     | 2040    | 2040      | 2030    |
| Maximální hmotnost nebrzděného přívěsu      | 670                           | 690     | 690       | 690     | 710                      | 720     | 730       | 730     | 720                      | 730     | 730       | 720     |
| Maximální hmotnost brzděného přívěsu (3)    | 1200                          | 1200    | 1200      | 1200    | 1500                     | 1500    | 1500      | 1500    | 1500                     | 1500    | 1500      | 1500    |
| Největší povolená hmotnost jízdní soupravy  | 3140                          | 3140    | 3160      | 3160    | 3520                     | 3530    | 3540      | 3540    | 3530                     | 3540    | 3540      | 3530    |

| > HMOTNOSTI (kg)<br>se zvýšenou nosností   | L1 1.2 PureTech 110k S&S MAN6 |         |           |         | L1 1.5 BlueHDi 100k MAN6 |         |           |         | L1 1.5 BlueHDi 130k MAN6 |         |           |         |
|--|-------------------------------|---------|-----------|---------|--------------------------|---------|-----------|---------|--------------------------|---------|-----------|---------|
|  | 2 sedadla                     |         | 3 sedadla |         | 2 sedadla                |         | 3 sedadla |         | 2 sedadla                |         | 3 sedadla |         |
|  | –                             | s GA03* | –         | s GA03* | –                        | s GA03* | –         | s GA03* | –                        | s GA03* | –         | s GA03* |
| Provozní hmotnost (1)                      | –                             | –       | –         | –       | 1458                     | 1462    | 1479      | 1483    | 1458                     | 1462    | 1479      | 1483    |
| Užitečná hmotnost (2)                      | –                             | –       | –         | –       | 912                      | 908     | 911       | 907     | 912                      | 908     | 911       | 907     |
| Největší technicky přípustná hmotnost      | –                             | –       | –         | –       | 2370                     | 2370    | 2390      | 2390    | 2370                     | 2370    | 2390      | 2390    |
| Maximální hmotnost nebrzděného přívěsu     | –                             | –       | –         | –       | 720                      | 720     | 730       | 740     | 720                      | 720     | 730       | 740     |
| Maximální hmotnost brzděného přívěsu (3)   | –                             | –       | –         | –       | 1200                     | 1200    | 1200      | 1200    | 1200                     | 1200    | 1200      | 1200    |
| Největší povolená hmotnost jízdní soupravy | –                             | –       | –         | –       | 3570                     | 3570    | 3590      | 3590    | 3570                     | 3570    | 3590      | 3590    |

| > HMOTNOSTI (kg)<br>se zvýšenou nosností   | L2 1.2 PureTech 110k S&S MAN6 |         |           |         | L2 1.5 BlueHDi 100k MAN6 |         |           |         | L2 1.5 BlueHDi 130k MAN6 |         |           |         |
|--|-------------------------------|---------|-----------|---------|--------------------------|---------|-----------|---------|--------------------------|---------|-----------|---------|
|  | 2 sedadla                     |         | 3 sedadla |         | 2 sedadla                |         | 3 sedadla |         | 2 sedadla                |         | 3 sedadla |         |
|  | –                             | s GA03* | –         | s GA03* | –                        | s GA03* | –         | s GA03* | –                        | s GA03* | –         | s GA03* |
| Provozní hmotnost (1)                      | –                             | –       | –         | –       | 1501                     | 1505    | 1501      | 1505    | 1501                     | 1505    | 1501      | 1505    |
| Užitečná hmotnost (2)                      | –                             | –       | –         | –       | 879                      | 875     | 899       | 895     | 879                      | 875     | 899       | 895     |
| Největší technicky přípustná hmotnost      | –                             | –       | –         | –       | 2380                     | 2380    | 2400      | 2400    | 2380                     | 2380    | 2400      | 2400    |
| Maximální hmotnost nebrzděného přívěsu     | –                             | –       | –         | –       | 750                      | 750     | 750       | 750     | 750                      | 750     | 750       | 750     |
| Maximální hmotnost brzděného přívěsu (3)   | –                             | –       | –         | –       | 1200                     | 1200    | 1200      | 1200    | 1200                     | 1200    | 1200      | 1200    |
| Největší povolená hmotnost jízdní soupravy | –                             | –       | –         | –       | 3580                     | 3580    | 3600      | 3600    | 3580                     | 3580    | 3600      | 3600    |

| > HMOTNOSTI (kg)<br>se zvýšenou nosností   | Polokombi<br>L2 1.5 BlueHDi 100k MAN6 |         |
|--|---------------------------------------|---------|
|  | 5 sedadel                             |         |
|  | –                                     | s GA03* |
| Provozní hmotnost (1)                      | 1582                                  | 1586    |
| Užitečná hmotnost (2)                      | 768                                   | 764     |
| Největší technicky přípustná hmotnost      | 2350                                  | 2350    |
| Maximální hmotnost nebrzděného přívěsu     | 750                                   | 750     |
| Maximální hmotnost brzděného přívěsu (3)   | 1250                                  | 1250    |
| Největší povolená hmotnost jízdní soupravy | 3600                                  | 3600    |

| > HMOTNOSTI (kg)<br>pro elektrický pohon   | L1 1000               |           | L2 1000   |           |
|--|-----------------------|-----------|-----------|-----------|
|  | 2 sedadla             | 3 sedadla | 2 sedadla | 3 sedadla |
|  | Provozní hmotnost (1) | 1665      | 1682      | 1707      |
| Užitečná hmotnost (2)                      | 725                   | 728       | 678       | 676       |
| Největší technicky přípustná hmotnost      | 2390                  | 2410      | 2385      | 2400      |
| Maximální hmotnost nebrzděného přívěsu     | 750                   | 750       | 750       | 750       |
| Maximální hmotnost brzděného přívěsu (3)   | 750                   | 750       | 750       | 750       |
| Největší povolená hmotnost jízdní soupravy | 3140                  | 3160      | 3135      | 3150      |

\* v kombinaci s výbavou Worksite Pack GA03

(1) Provozní hmotnost zahrnuje hmotnost řidiče a hmotnost průměrné výbavy vozidla. Hmotnost může být vyšší v závislosti na namontovaném doplňkovém vybavení.

(2) Rozdíl mezi Největší povolenou hmotností a Provozní hmotností

(3) V limitu celkové hmotnosti jízdní soupravy

### Technická data jsou informativní a budou upravena.

Popis odpovídá modelovému roku 2018, jehož výroba započala 1. 11. 2018.

Doporučené ceny v Kč bez DPH platné od 1. 3. 2022.

C Automobily Import s.r.o. si vyhrazuje právo měnit vybavení i ceny bez předchozího upozornění. Zobrazené foto je ilustrativní. Každý vůz je vybaven bezpečnostní sadou včetně zárovek. Cena této sady není zahrnuta do ceny vozu. C Automobily Import s.r.o., Hvězdova 1716/2b, Praha 4, 140 00. Info linka: +420 222 352 277, internet: www.citroen.cz

CITROËN doporučuje TOTAL