



OD **644 000** Kč⁽¹⁾

NOVÉ MOTORY 2.2 BlueHDi - Euro 6.2

CITROËN JUMPER KOMBI

Typ		Motor	KOMBI	KOMBI PLUS
30	L1H1	BlueHDi 120 MAN6	653 700	-
		BlueHDi 140 MAN6	673 700	793 300
33	L2H2	BlueHDi 140 MAN6	767 700	887 300
		BlueHDi 165 MAN6	792 700	912 300

4 VÝHODY PRO VAŠE PODNIKÁNÍ

PŘÍSPĚVEK NA PALIVO



BONUS NA SKLADOVÝ VŮZ



PAKET KOMBI = 25 000 Kč



BUSINESS ÚVĚR 3,5%



Ceník s platností od 1. 8. 2020. Veškeré ceny, údaje a vyobrazení jsou nezávazné a mají pouze informativní charakter. Všechny uvedené informace mají charakter obchodního sdělení a nejsou nabídkou ve smyslu § 1732 odst. 2 zákona č. 89/2012 Sb. občanský zákoník, ve znění pozdějších předpisů.

⁽¹⁾ Akční cena platí pro JUMPER KOMBI 30 L1H1 2.2 BlueHDi 120 S&S MAN6. Na akční ceny ostatních verzí se informujte u autorizovaných prodejců Citroën.

Vozy ihned k odběru za akční ceny na skladovevozy.citroen.cz

STANDARDNÍ A PŘÍPLATKOVÁ VÝBAVA		KOMBI	KOMBI PLUS
BEZPEČNOST			
ABS + EBA		•	•
ESP + ASR + Pomoc při rozjezdu do svahu	UF01	•	•
Systém Grip control: ITC (Intelligent Traction Control), HDC (Hill Descent Control), pneumatiky typu M+S (M132)	UF04	10 000	10 000
Automatické zamykání dveří za jízdy (automatická deaktivace v případě dopravní nehody)		•	•
Třetí brzdové světlo		•	•
Kontrolka nízkého stavu oleje		•	•
Výškově nastavitelné tříbodové bezpečnostní pásy (vpředu s pyrotechnickým předpínačem a omezovačem tahu)		•	•
Bezpečnostní úchyty ISOFIX pro upevnění dětské sedačky na krajních sedadlech druhé / třetí řady		•	•
Airbag řidiče	SH02	•	•
Airbag spolujezdce s možností deaktivace	NN01	•	•
Boční a okenní airbagy <i>(obsahuje JO01, RC29 a WM07) (nelze s RH16, WM06, nelze pro Kombi 33, pro Kombi Plus lze bez omezení)</i>	NF04	15 000	15 000
Digitální tachograf <i>(obsahuje JO01) (později)</i>	HC09	18 000	18 000
Detektor stavu tlaku vzduchu v pneumatikách	UE01	•	•
Active Safety Brake a varování před neúmyslným opuštěním jízdního pruhu	D403	28 000	28 000
Alarm a superzamykání	WC05	10 500	10 500
ŘÍZENÍ A JÍZDNÍ INFORMACE			
Posilovač řízení	DD02	•	•
Ukazatel řazení rychlostních stupňů		•	•
Palubní počítač	CP01	•	•
Tempomat a omezovač rychlosti	RG03	6 000	•
Zadní parkovací asistent	UB01	9 000	•
Zpětná parkovací kamera <i>(obsahuje RC60)</i>	UB02	28 000	–
Zpětná parkovací kamera a zadní parkovací asistent <i>(obsahuje RC60)</i>	UB09	37 000	12 000
Sledování mrtvého úhlu	AO01	–	18 000
SVĚTLA A VIDITELNOST			
Osvětlení vnitřního prostoru		•	•
Přední mlhové světlomety	PR01	4 500	•
Ostřikovače předních světlometů <i>(obsahuje PRO1) (nelze s WECL, WECQ, WECR, WECS, WEYI, WEYL)</i>	ND02	9 000	4 500
LED diody integrované do předních světlometů - Day Running Light (DRL)	FE10	7 500	7 500
KOMFORT			
Centrální zamykání s dálkovým ovládním		•	•
Elektricky ovládaná přední okna se sekvenčním ovládním		•	•
Uspořádání středu palubní desky: odkládací přihrádka nahoře, uzavíratelná schránka dole	ME08	•	•
Uspořádání středu palubní desky: odkládací přihrádka nahoře, držák nápojů dole	ME14	2 500	2 500
Uspořádání středu palubní desky: držák tabletu nahoře, uzavíratelná schránka dole <i>(nelze s NN01 a NF04, nelze pro Kombi 33, pro Kombi Plus lze bez omezení) (pozor: obsahuje sedadlo WM07)</i>	ME09	2 500	2 500
Uspořádání středu palubní desky: držák tabletu nahoře, držák nápojů dole <i>(nelze s NN01 a NF04, nelze pro Kombi 33, pro Kombi Plus lze bez omezení) (pozor: obsahuje sedadlo WM07)</i>	ME15	5 000	5 000
Pravá část palubní desky: otevřená přihrádka nahoře plus jedna spodní uzavíratelná		•	•
Podélně nastavitelný volant		•	•
Kožený volant a hlavice řadicí páky	VH04	3 500	•
Zapalovač a popelník v palubní desce <i>(nelze s ES14)</i>	AD01	1 000	1 000
Zapalovač a popelník v palubní desce a zásuvka 12V v zavazadlovém prostoru <i>(obsahuje AD01) (nelze s ES14, PC13)</i>	AD02	1 500	1 500
Elektricky ovládaná a vyhřívána vnější zpětná zrcátka s dvojitým zrcadlem	RK04	•	•
Elektricky sklopná vnější zpětná zrcátka (tlačítkem z interiéru)	HU02	4 500	4 500
Příčný úložný prostor nad hlavami řidiče a spolujezdce o objemu 22 litrů	JO01	2 500	•
Atermické čelní sklo <i>(obsahuje NB08)</i>	VF07	12 000	9 000
Automatické stěrače a automatické rozsvícení světel za snížené viditelnosti	NB08	7 000	•
Zatmavená skla zadních oken	VD10	4 500	4 500
Manuální klimatizace s klimatizovanou přihrádkou spolujezdce a stropním rozvodem klimatizace s výdechy pro druhou a třetí řadu sedadel <i>(obsahuje DK06)</i>	RE01	57 000	–
Automatická klimatizace s klimatizovanou přihrádkou spolujezdce a stropním rozvodem klimatizace s výdechy pro druhou a třetí řadu sedadel <i>(obsahuje DK06)</i>	RE07	67 000	•
Přídavný výměník topení vzadu	DK06	–	•
Programovatelné nezávislé topení typu WEBASTO <i>(nelze s NO03)</i>	XY01	29 000	29 000
AUDIOSYSTÉMY A NAVIGACE			
Příprava na rádio (elektrické rozvody + rozvody k reproduktorům + anténa)	RC01	•	–
Příprava na rádio se 6 reproduktory	RC30	4 500	–
Rádio FM + konektor USB + ovládním na volantu + Hands free Bluetooth <i>(nelze s UB02 a UB09)</i>	RC59	9 000	–
Rádio s MP3 + dotykový displej + konektor USB + ovládním na volantu + Hands free Bluetooth	RC60	18 000	•
Konektor USB <i>(nelze s AD01, AD02)</i>	ES14	800	800

STANDARDNÍ A PŘÍPLATKOVÁ VÝBAVA		KOMBI	KOMBI PLUS
PROSTOR PRO CESTUJÍCÍ			
Zadní dvoukřídlé dveře prosklené s vyhříváními zadními okny	VC02	•	•
Boční posuvné dveře prosklené na pravé straně	PC11	•	•
Posuvná boční okna ve druhé řadě sedadel	VG02	•	•
Prosklení na úrovni zavazadlového prostoru		•	•
Boční posuvné dveře prosklené na pravé i levé straně (nelze s AD02)	PC13	18 500	–
Mechanický postranní stupínek (obsahuje přední zástěrky)	KY04	21 000	21 000
SEDADLA			
Výškově nastavitelné sedadlo řidiče s loketní a bederní opěrkou a nastavitelným sklonem opěradla		•	•
Dvojsedadlo spolujezdce s třibodovými bezpečnostními pásy (nelze s NFO4 a NA01)	WM06	•	•
Samostatné sedadlo spolujezdce s loketní a bederní opěrkou a nastavitelným sklonem opěradla (nelze pro Kombi 33, pro Kombi Plus lze bez omezení)	WM07	2 000	2 000
Samostatné sedadlo spolujezdce výškově nastavitelné s loketní a bederní opěrkou a nastavitelným sklonem opěradla (nelze pro Kombi 33, pro Kombi Plus lze bez omezení)	WM08	3 000	3 000
Lavice pro 3 osoby ve druhé řadě sedadel (se sklopným opěradlem, vyjímatelná)	AL01	•	–
3 samostatná sedadla ve druhé řadě (sklopné krajní sedadlo pro usnadnění přístupu do třetí řady)	AL05	–	•
Lavice pro 3 osoby ve třetí řadě sedadel (se sklopným opěradlem, vyjímatelná)	AN03	20 000	–
3 samostatná sedadla ve třetí řadě	AN04	–	•
Látkové čalounění Darko / Twill	35FX	•	–
Látkové čalounění Achille / Fillo s plnými opěrkami hlavy	RYFH	–	•
Odpružené sedadlo řidiče s regulátorem váhy a plnými opěrkami hlavy (nelze s DK07, NA01, NA03, NFO4)	RH16	10 500	10 500
Ochranný kryt pod předními sedadly	FO01	1 500	•
Vyhřívání sedadlo řidiče a spolujezdce (obsahuje WM07) (nelze s RH16, WM06, nelze pro Kombi 33, pro Kombi Plus lze bez omezení)	NA01	10 000	10 000
Vyhřívání sedadlo řidiče (nelze s RH16)	NA03	5 000	5 000
FUNKČNOST			
Vozidlo s homologací M1 - osobní		•	•
Vyhřívání odvětrávacího potrubí motoru	NS01	•	•
Palivová nádrž o objemu 90 l	NO01	•	•
Palivová nádrž o objemu 60 l (nelze s XY01 a s verzemi Kombi 33 L2H2)	NO03	2 000	–
Rozvodná elektrická skříň pro přestavby	JJ01	3 000	3 000
Zesílený alternátor 220 A		•	•
Ochranný kryt pod motorem	FX01	3 500	3 500
Tažné zařízení s pevnou koulí (nelze s UA04)	AQ03	18 000	18 000
Tažné zařízení s odnímatelnou koulí (nelze s UA04)	AQ05	20 000	20 000
KOLA A ODPRUŽENÍ			
Ocelová kola 15" s pneumatikami 215/70 R15C		•	•
Ocelová kola 15" s pneumatikami 215/70 R15C M+S	MI32	8 500	8 500
Ocelová kola 15" s pneumatikami 225/70 R15 (nelze s UF04)	MI30	3 000	3 000
Hliníkové disky kol 15"	DZ85	15 000	15 000
Plnohodnotné náhradní ocelové kolo		•	•
Komfortní odpružení zadní nápravy (nelze s UA04)	SE04	4 000	•
Pneumatické odpružení zadní nápravy (obsahuje MI30) (nelze s AQ03, AQ05, K601, SE04)	UA04	46 500	46 500
Přední a zadní zástěrky	PE03	2 800	2 800
VZHLED			
Kryty větrání na palubní desce v barvě šedá Aluminium	KL10	3 000	3 000
Pack Look: Přední nárazníky a kliky dveří v barvě šedá Aluminium (nelze s ND02)	WECL	13 000	13 000
Pack Look: Přední nárazníky a kliky dveří v barvě šedá Fer (nelze s ND02)	WEYI	13 000	13 000
Pack Look: Přední nárazníky a kliky dveří v barvě šedá Graphito (nelze s ND02)	WEYL	13 000	13 000
Pack Look: Přední nárazníky a kliky dveří v barvě červená Profond (nelze s ND02)	WECS	13 000	13 000
Pack Look: Přední nárazníky a kliky dveří v barvě modrá Lago Azzuro (nelze s ND02)	WECQ	13 000	13 000
Pack Look: Přední nárazníky a kliky dveří v barvě zlatá Golden White (nelze s ND02)	WECR	13 000	13 000
Pack Look: Přední nárazníky a kliky dveří v barvě šedá Artense (nelze s ND02)	WEGP	13 000	13 000
Metalický lak	OMMO	16 000	16 000
Speciální lak (flotilová barva) (pro minimální počet 5 ks objednaných vozů)	OME0	26 000	26 000
PRODLOUŽENÁ ZÁRUKA „CITROËN EssentialDrive“			
36 měsíců: 90 000 km / 120 000 km		4 680 / 6 840 / 9 360	
48 měsíců: 90 000 km / 120 000 km		8 160 / 15 360 / 19 680	
60 měsíců: 90 000 km / 120 000 km / 150 000 km		15 000 / 25 800 / 32 400	

Smlouva o prodloužené záruce „CITROËN EssentialDrive“ se uzavírá na dobu 36, 48 nebo 60 měsíců, počítáno od data prvního uvedení vozidla do provozu, resp. je omezená sjednaným počtem ujetých kilometrů. Smlouva o prodloužené záruce musí být uzavřena nejpozději v poslední den platnosti základní záruky, tzn. v průběhu prvních 24 měsíců. O kompletní nabídce a dalších předplacených službách (CITROËN IdealDrive, CITROËN FreeDrive) se informujte u svého autorizovaného prodejce nebo na www.citroen.cz.

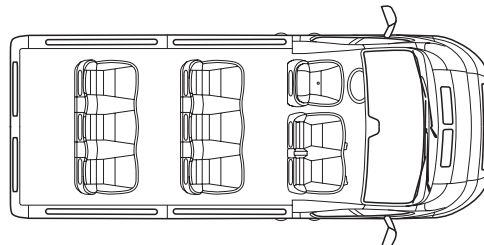
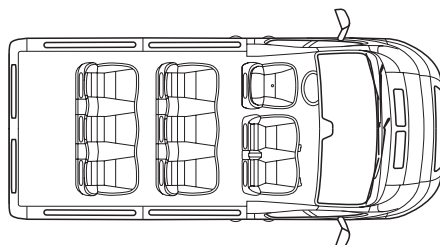
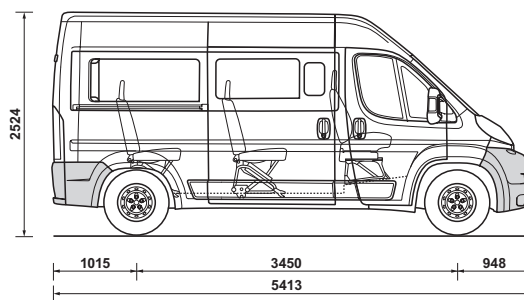
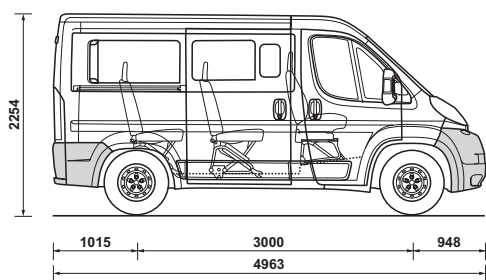
• = standard – = nelze objednat

TECHNICKÉ PARAMETRY

MOTOR	2.2 BlueHDi 120 S&S MAN6	2.2 BlueHDi 140 S&S MAN6	2.2 BlueHDi 165 S&S MAN6
Zdvihový objem (cm ³)	2 179	2 179	2 179
Maximální výkon (kW / k CEE)	88 / 120	103 / 140	121 / 165
při ot/min	3 500	3 750	3 750
Maximální točivý moment	310	340	370
při ot/min	1 500	1 750	1 750
Emisní norma	Euro 6.d-TEMP	Euro 6.d-TEMP	Euro 6.d-TEMP
Převodovka	Manuální 6-st.	Manuální 6-st.	Manuální 6-st.
Maximální rychlost (km/h)	155	160	160
Povolené pneumatiky	215/70 R15C 109/107S 225/70 R15C 112/110S	215/70 R15C 109/107S 225/70 R15C 112/110S	215/70 R15C 109/107S 225/70 R15C 112/110S

Ohledně alternativních rozměrů pneumatik povolených na vozidle v závislosti na typovém schválení se informujte u Vašeho prodejce. Motorizace nemusí mít povolené všechny uvedené rozměry pneumatik. Na některých verzích není k dispozici žádný alternativní rozměr.

ROZMĚRY (mm)	30 L1H1		33 L2H2	
	Kombi	Kombi Plus	Kombi	Kombi Plus
Počet míst	5 / 6 - 8 / 9		5 / 6 - 8 / 9	
Délka vozu	4963		5413	
Šířka vozu bez / s vnějšími zpětnými zrcátky	2050 / 2508		2050 / 2508	
Výška vozu	2254		2524	
Světlná výška	176		176	
Rozvor	3000		3450	
Rozchod přední	1810		1810	
Rozchod zadní	1790		1790	
Převis přední	948		948	
Převis zadní	1015		1015	
Délka nákladového prostoru za druhou řadou sedadel	1716	–	2159	–
Délka nákladového prostoru za třetí řadou sedadel	816	632	1259	1062
Šířka nákladového prostoru (na podlaze)	1210		1210	
Šířka nákladového prostoru (nad krytem)	1860		1860	
Minimální výška nákladového prostoru	1515		1788	
Šířka x výška zadních dveří	1560 x 1520		1560 x 1790	
Šířka x výška bočních posuvných dveří	1075 x 1485		1250 x 1755	



TECHNICKÉ PARAMETRY

TYP	KOMBI				KOMBI PLUS		
	30 L1H1	30 L1H1	33 L2H2	33 L2H2	30 L1H1	33 L2H2	33 L2H2
MOTOR	BlueHDi 120 k	BlueHDi 140 k	BlueHDi 140 k	BlueHDi 165 k	BlueHDi 140 k	BlueHDi 140 k	BlueHDi 165 k
HMOTNOSTI (kg)							
Provozní hmotnost ⁽¹⁾ (8 / 9 sedadel)	2085	2100	2210	2215	2395	2480	2485
Užitečná hmotnost ⁽²⁾ (8 / 9 sedadel)	915	900	1070	1085	755	820	815
Největší technicky přípustná hmotnost (8 / 9 sedadel)	3000	3000	3280	3300	3150	3300	3300
Maximální hmotnost nebrzděného přívěsu	750	750	750	750	750	750	750
Maximální hmotnost brzděného přívěsu	2500	2500	2500	2500	2500	2500	2500
Největší povolená hmotnost jízdní soupravy (8 / 9 sedadel)	5500	5500	5780	5800	5650	5800	5800
SPOTŘEBA A EMISE (l/100 km)/(g/km)							
Městský provoz	6,2 / 162	6,8 / 178	6,8 / 179	6,8 / 180	6,8 / 179	6,8 / 179	6,9 / 183
Mimoměstský provoz	5,9 / 156	6,4 / 168	6,5 / 172	6,4 / 168	6,5 / 170	6,6 / 173	6,4 / 170
Smíšený provoz	6,0 / 159	6,5 / 172	6,6 / 174	6,5 / 172	6,6 / 174	6,6 / 175	6,6 / 175
Palivo - motorová nafta (l)	90						
Nádrž AdBlue (l)	20						

(1) Provozní hmotnost zahrnuje hmotnost řidiče a hmotnost průměrné výbavy vozidla. Hmotnost může být vyšší v závislosti na namontovaném doplňkovém vybavení. (2) Rozdíl mezi Největší povolenou hmotností a Provozní hmotností

Doporučené ceny v Kč bez DPH platné od 1. 8. 2020.

C Automobil Import s.r.o. si vyhrazuje právo měnit vybavení i ceny bez předchozího upozornění. Zobrazené foto je ilustrativní. Každý vůz je vybaven bezpečnostní sadou včetně zárovek. Cena této sady není zahrnuta do ceny vozu. C Automobil Import s.r.o., Hvězdova 1716/2b, Praha 4, 140 00. Info linka: +420 222 352 277, internet: www.citroen.cz

CITROËN doporučuje **TOTAL**